

# NETBOX Smart



## Aufbausteckdose NETBOX Smart

Das zeitlose Design der **NETBOX Smart** wertet jeden Arbeitsplatz auf.

Zusätzlich wird das elegante Erscheinungsbild durch die glatte Oberflächenstruktur der Einsätze und Endkappen unterstrichen.

Als 2-6-facher Ausführung bietet sie viele Konfigurationsmöglichkeiten.

Neben der einfachen Klebefestigung lässt sich die **NETBOX Smart** auch mit Befestigungswinkeln anschrauben. Der Druckteller der Klemme schont dabei Ihr Möbel.

### Farben



### Befestigung



Kleben | Klemmen

### Werkstoff

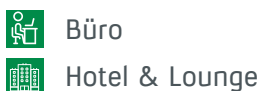


Gehäuse: Aluminium


Endkappen: Kunststoff

Module: Kunststoff

### Anwendungsbereich



### Passendes Zubehör



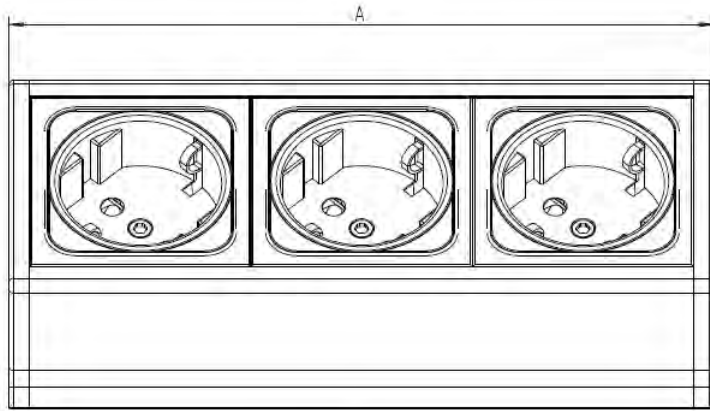
### Approbationen | Zertifikate



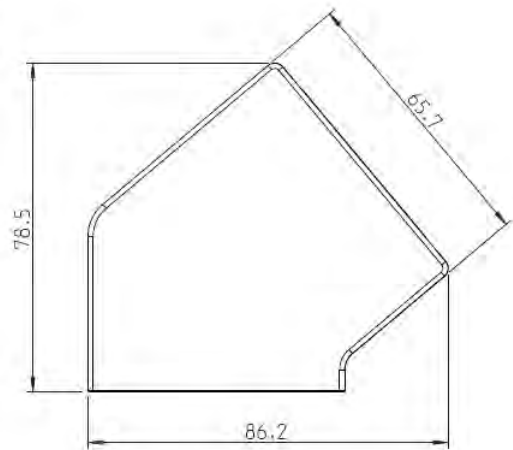
### Video



# Maße



1:1



Art.-Nr.	MO_2...	MO_3...	MO_4...	MO_5...	MO_6...
M	2	3	4	5	6
A	116	169	222	275	328

= Artikelnummer  
 = Anzahl der Module  
 = Gesamtlänge der Box

## Weitere Informationen



3D-Daten (STP)\*



Abmessungen (PDF)\*



NETBOX Smart



Produkt anfragen



pCon.update

## Übersicht

	Aluminium	Kunststoff	Anzahl Module	Strom und Daten	Cat 6-fähig	Cat 7-fähig	Durchgangs-kupplung	USB-Ladegerät	Klebefestigung	Klemmbefestigung	Schraubbefestigung	Überkopfmontage
NETBOX Focus	●		2 - 6	●	●	●	●	●	●	●	●	●
NETBOX Juke		●	2 - 3	Strom				●	●	●	●	●
NETBOX Leaf+	●		2 - 6	●	●	●	●	●	●	●	●	●
NETBOX Point-T 60	Metall		1	●	●			●		●		
NETBOX Slim	●	●	2 - 6	●	●	●	●	●	●	●		
NETBOX Smart	●		2 - 6	●	●			●	●	●		

A. & H. MEYER GmbH  
 Leuchten und Büroelektrik  
 Fermke 8  
 32694 Dörentrup  
 Germany

tel: +49 5265 9488-0  
 fax: +49 5265 9488-11  
 info@ah-meyer.de

\* auf Anfrage

Folgen Sie uns auf: